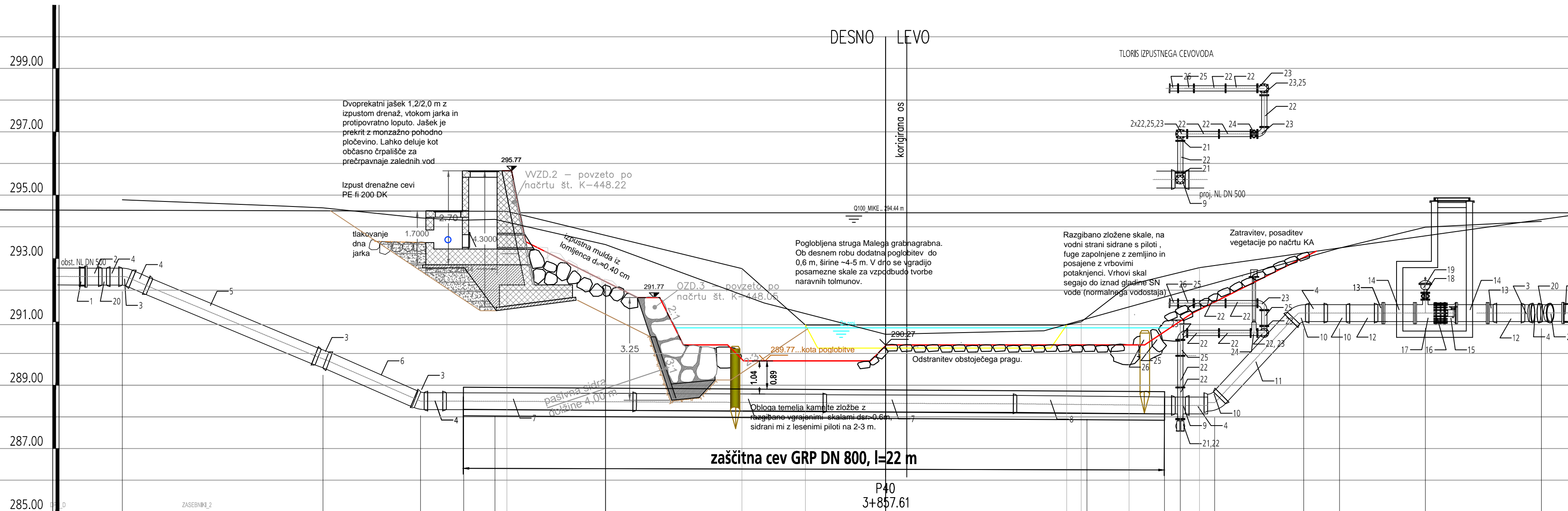
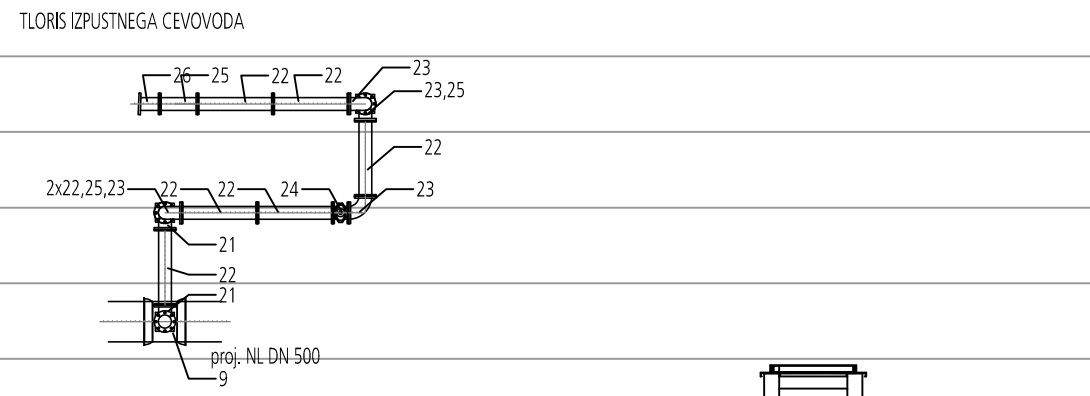









odsek 19
M 1:100/100
M1.K3

[illegible]

Št.	element	dimenzija	Št. kosov
1	NL univerzalna spojka za NL DN 500, enojna, PN 10	500	2
2	NL F kos, s sidrnim obroščem, PN 10	500	2
3	NL MMK kos 22°, Ve spoji, PN 10	500	4
4	NL ravni vmesni cevni kos, l=700 mm, 2x sidrni obrošč, PN 10	500	6
5	NL cev, l=5,80 m, Ve spoji, PN 10	500	1
6	NL ravni vmesni cevni kos, l=3100 mm, 2x sidrni obrošč, PN 10	500	1
7	NL cev, l=6,00 m, Ve spoji, PN 10	500	3
8	NL cev, l=5,00 mm, Ve spoji, PN 10	500	1
9	NL MMA kos, Ve spoji, PN 10	500/150	1
10	NL MMK kos 45°, Ve spoji, PN 10	500	3
11	NL ravni vmesni cevni kos, l=3300 mm, 2x sidrni obrošč, PN 10	500	1
12	NL ravni vmesni cevni kos, l=1000 mm, 2x sidrni obrošč, PN 10	500	2
13	NL E kos, Ve spoji, PN 10	500	2
14	NL FF kos, l=1000 mm, PN 10	500	2
15	zaporna loputa s polnim pogonom, PN 10	500	1
16	montažno-demontažni kos, PN 10	500	1
17	NL T kos, PN 10	500/150	1
18	zaporni ventil z ročnim kolesom, PN 10	150	1
19	avtomatski zračnik, kombinirani, PN 10	150	1
20	NL MMK kos 11°, Ve spoji, PN 10	500	2
21	NL N kos, PN 10	150	2
22	NL FF kos, l=1000 mm, PN 10	150	8
23	NL Q kos, PN 10	150	4
24	zaporni ventil z vgradno garnituro in cestno kapo, hvgr=1,50-2,30 m	150	1
25	NL FF kos, l=500 mm, PN 10	150	2
26	NL žabi pokrov, PN 10	150	1
27	tesnilo na prehodu stene	500	2

LEGENDA:

- | | |
|---|-----------------------------|
|  | cevodov |
|  | zasun |
|  | podtalni hidrant |
|  | podtalni hidrant-blatnik |
|  | nadtalni hidrant |
|  | avtomatski zračnik |
|  | blatnik |
| 1 · | zakoličbena točka |
| ① · | oznaka elementa na cevovodu |
| 1 · | risba vodovodnih armatur |

naslov karte **IZVEDBENI VZDOLŽNI PROFIL; odsek 19**

investitor	Republika Slovenija, Ministrstvo za okolje in prostor Dunajska cesta 47, 1000 Ljubljana
------------	--

projektant



naloga / projekt	ZAGOTAVLJANJE POPLAVNE VARNOSTI JZ DELA LJUBLJANE IN NASELIJ V OBČINI DOBROVA - POLHOV GRADEC - ETAPA 1A
------------------	---

načrt	NAČRT PRESTAVITVE IN ZAŠČITE VODVODNEGA OMREŽJA	
faza	PGD	id. št.
odg. vodja projekta	mag. Rok FAZARINC, univ.dipl.inž.gradb.; IZVO-R d.o.o.	IZS G-0644
odg. projektant	Elizabeta PEKLAJ, univ.dipl.inž.gradb.; HIDROPROJEKT d.o.o.	IZS G-1184
sodelavci		

številka projekta	H34-FR/15	številka načrta	7753-3/10	datum	januar 2016	merilo	1:100/100	list	3/10.5.2.2
-------------------	-----------	-----------------	-----------	-------	-------------	--------	-----------	------	------------